



---

# พิธีประสาทปริญญาบัตร

---

มหาวิทยาลัยฟาร์อีสเทอร์น



# กำหนดการ

## วันเสาร์ที่ 23 พฤษภาคม 2567

---

- 06:00 - 08:00 น. บันทึกภาพหมู่ บัณฑิตและมหาบัณฑิต พร้อมกัน ณ ลานจอดรถหน้าอาคาร 2
- 10:00 - 12:00 น. ฝึกซ้อมสถานที่จริง ครั้งที่ 1 ณ หอประชุมแกรนด์วิชั่น
- 13:00 - 16:00 น. ฝึกซ้อมสถานที่จริง ครั้งที่ 2 ณ หอประชุมแกรนด์วิชั่น พิธีส่งบัณฑิตสู่คนสมบุรณ์และเชิดชูเกียรติศิษย์เก่า ณ หอประชุมแกรนด์วิชั่น

## วันอาทิตย์ที่ 24 พฤษภาคม 2567

---

- 08:30 - 11:30 น. พิธีประสาทปริญญาบัตรบัณฑิต มหาวิทยาลัยฟาร์อีสเทอร์น ครั้งที่ 23



# ข้อมูลที่เกี่ยวข้อง

---

**01**

**การลงทะเบียน**

การลงทะเบียนเข้าร่วมพิธี

การเช่าชุดครุย

การส่งจองภาพถ่าย

การขอเลื่อนการรับประกาศปริญญาบัตร

**02**

**การแต่งกาย**

ครุยวิทยฐานะของบัณฑิต/มหาบัณฑิต

การแต่งกายในวันพิธีประกาศปริญญาบัตร

**03**

**การฝึกซ้อม**

**04**

**วิธีการรับปริญญาบัตร**

**05**

**ข้อปฏิบัติและข้อแนะนำเพิ่มเติม**



01

# การลงทะเบียน





# ขั้นตอนการลงทะเบียน

## ขั้นตอนการลงทะเบียนเข้าร่วมพิธีประสาทปริญญาบัตร ครั้งที่ 23

1.



กรอกหมายเลขบัตรประชาชนเพื่อเข้าสู่ระบบ

กรณี บัณฑิต/บัณฑิตกิตติมศักดิ์ ที่ได้รับเชิญเข้าร่วมพิธีประสาทปริญญาบัตรผ่านระบบแล้ว แต่ภายหลังไม่สามารถเข้าระบบได้ กรุณาแจ้งสำนักบริหารวิชาการและงานทะเบียนก่อน อย่างน้อย 3 วัน

2.



ตอบแบบสอบถามการดำเนินงาน (เฉพาะบัณฑิต)

3.



กรอกที่อยู่ในการจัดส่งรูปปริญญา

4.



เข้ากลุ่มไลน์แยกตามสาขาวิชาของบัณฑิต และมหาบัณฑิต



## Congratulations

We hope for your continued success



01

# ลงทะเบียนเข้าร่วม พิธีประกาศปริญญาบัตร

## 1 เข้าลงทะเบียนในระบบ

<https://itsc.feu.ac.th/acceptdegree/login.aspx>

- กรณี บัณฑิต/มหาบัณฑิตที่ยืนยันการเข้าร่วมพิธีประกาศปริญญาบัตรผ่านระบบแล้ว แต่ภายหลังไม่สามารถมาเข้าร่วมได้ กรุณาแจ้งสำนักบริหารวิชาการและงานทะเบียนก่อน อย่างน้อย 3 วัน

## 2 กรอกแบบสอบถามการปฏิบัติงานทำ



# การเช่าชุดครุย

**1** บัณฑิตและมหาบัณฑิต สั่งจองชุดครุยปริญญาของ  
มหาวิทยาลัยฟาร์อีสเทอร์น ได้ที่ร้าน **THE GREAT**

TEL. (053)226-947 / 081-9041249

LINE ID : THEGREATCHIANGMAI

แบบฟอร์มการจองและรายละเอียดของร้าน [คลิกที่นี่](#)

**2** สั่งจองได้ตั้งแต่บัดนี้ ถึง 20 พฤศจิกายน 2567

**3** ใช้สำหรับบัณฑิตนักศึกษา หรือสำหรับประชาชน  
และวางเงินประกันค่าเสียหาย 1,500 บาท

*\*สามารถรับชุดครุยแทนกันได้ โดยแจ้งส่วนสูงกับเจ้าหน้าที่ที่ร้าน*



## เข้าระบบส่งจองภาพถ่ายงาน พิธีประสาทปริญญาบัตร

เข้าระบบ คลิกที่นี่

- โปรดตรวจสอบความถูกต้องก่อนส่งข้อมูล และส่งข้อมูลเพียงครั้งเดียว
- \*\* รบกวนส่งข้อมูลให้เรียบร้อยก่อนวันที่ 15 ธันวาคม 2567





# การขอเลื่อนรับ ประกาศปริญญาบัตร

**1** ผู้สำเร็จการศึกษาที่ประสงค์จะขอเลื่อนรับประกาศปริญญาบัตรสามารถขอเลื่อนได้ 1 ครั้ง

**2** โดยการยื่นคำร้องและแสดงหลักฐานประกอบเพื่อขอเลื่อนรับประกาศปริญญาบัตร ตั้งแต่บัดนี้ ถึงวันที่ 31 ตุลาคม 2567 ณ สำนักบริหารวิชาการและงานทะเบียน ห้อง A1150 ชั้น 1 อาคาร A1 มหาวิทยาลัยฟาอีสเทิร์น ภายใต้ความจำเป็น ดังนี้

1. ตั้งครรภ์และมีอายุครรภ์เกิน 7 เดือน นับถึงวันพิธีประกาศปริญญาบัตร หรือ คลอดบุตรแล้ว ไม่เกิน 1 เดือน
2. ประสบอุบัติเหตุหรือป่วยโดยกะทันหัน
3. บิดาหรือมารดาเสียชีวิต
4. กำลังศึกษาหรือทำงานในต่างประเทศ
5. มีเหตุสุดวิสัยอื่นๆ

มีเช่นนั้น *บัณฑิตที่ไม่สามารถเข้ารับประกาศปริญญาบัตรในวันอาทิตย์ที่ 24 พฤศจิกายน 2567 จะไม่มีสิทธิ์เข้ารับประกาศปริญญาบัตรในปีถัดไป*

**3** ทั้งนี้ ภายหลังเสร็จสิ้นพิธีประกาศปริญญาบัตร ให้มารับใบปริญญาบัตรด้วยตนเองที่สำนักบริหารวิชาการและงานทะเบียน ในวันและเวลาราชการ





02

# การแต่งกาย



## ครุยวักยฐานะของบัณทิตระตบปริญญากโท

ศีกษาศาสตรมหาบัณทิต ( แลบสีฟ้าอ่อน )

**กรณิ** ไม้เป็นข้าราชการ




**กรณิ** เป็นข้าราชการ



วักยศาสตรมหาบัณทิต ( แลบสีเหลือง )

**กรณิ** ไม้เป็นข้าราชการ



**กรณิ** เป็นข้าราชการ





## ครูยวักยฐานะของบัณฑิตระดับปริญญาตรี

บริหารธุรกิจบัณฑิต ( แลสน้ำตาลอ่อน )




ศิลปศาสตรบัณฑิต ( แลสสีขาว )



วิทยาศาสตร์บัณฑิต ( แลสสีเหลือง )



บัญชีบัณฑิต ( แลสสีฟ้าเข้ม )



ศึกษาศาสตรบัณฑิต ( แลสสีฟ้าอ่อน )



นิเทศศาสตรบัณฑิต ( แลสสีชมพูเข้ม )



วิศวกรรมศาสตรบัณฑิต ( แลสสีแดงหมุย )





## ตัวอย่างชุดครุฑมหาวิทยาลัย มหาวิทยาลัยพาร์อีสเทอร์น



### ครุฑวิทยฐานะ

1. เสื้อคลุม ทำด้วยผ้าหรือแพรสีดำ ยาวเหนือข้อเท้าประมาณ 15 เซนติเมตร ตัวเสื้อผ่าอกตลอด แขนเสื้อยาวตกข้อมือ ที่แขนเสื้อทั้งสองข้างมีแถบกำมะหยี่สีน้ำเงิน พับปลายแถบเป็นมุมแหลม จำนวนสองแถบติดเรียงกัน กว้าง 5 เซนติเมตร เว้นระยะห่างเท่าๆกัน
2. ผ้าคล้องคอ ด้านนอกทำด้วยผ้าหรือแพรสีดำ ด้านในทำด้วยผ้าหรือแพรสีประจำมหาวิทยาลัย มีแถบกำมะหยี่สีประจำปริญญา กว้าง 10 เซนติเมตร ทาบรอบคอ ขลิบด้วยผ้าหรือแพรสีประจำมหาวิทยาลัย
3. หมวก มีลักษณะเป็นแผ่นสี่เหลี่ยมจัตุรัส ยาวด้านละ 24 เซนติเมตร ทำด้วยผ้าหรือ แพรสีดำ มีพู่ห้อยสีดำ



02

# ครุฑวิทยฐานะ



ตัวอย่างชุดครุฑบัณฑิต  
มหาวิทยาลัยฟาอีสเทอร์น



ตัวอย่างการใส่ชุดครุฑบัณฑิต  
ด้านหน้าและด้านหลัง



# การแต่งกายในวันพิธี ประกาศปริญญาบัตร

## บุคคลทั่วไป - ชาย

- **เสื้อเชิ้ต** สีขาวแขนยาวเก๋ลิ้งไม่มีลวดลาย ปกเสื้อแบบคอเชิ้ตปลายแหลม พาดอกตรงโดยตลอด คอเสื้อติดกระดุมสีขาวขนาดเล็ก กระเป๋้า 1 ใบ ด้านซ้าย แบบเรียบไม่มีฝา ความยาวของตัวเสื้อเลยเอวขอบกางเกงกับใต้โดยเรียบร้อย
- **เนคไท** ใช้ตามแบบของมหาวิทยาลัย และติดเข็มเครื่องหมายของมหาวิทยาลัย
- **กางเกงขายาว** ทรงสุภาพสีด้า ไม่มีลวดลาย หนาพอสมควร มีจีบหน้าข้างละ 2 จีบ มีกระเป๋้า 2 ใบ และกระเป๋้าหลังแบบเจาะ 1 ใบ มีห่วงที่เอว กางเกงกว้าง 1 ซม. ยาว 4 ซม. สำหรับสอดเข็มขัด 5 ห่วง ขอบปลายขาพับชายเข้าด้านใน กว้าง 3 ซม.
- **เข็มขัด** หนังสีด้า ไม่มีลวดลาย ขนาดกว้างไม่เกิน 3.5 ซม. หัวเข็มขัดตามแบบของมหาวิทยาลัย



- **ถุงเท้า** สีด้าแบบธรรมดาไม่มีลวดลาย
- **รองเท้าหุ้มส้น** สีด้า คัทชู หรือ พูเกะเชือก ไม่มีลวดลาย ไม่มีโลโก้
- สวมชุดครุยบัณฑิตพร้อมหมวก ตามคณะและสาขาที่สำเร็จการศึกษา
- ไม่อนุญาตให้สวมเครื่องประดับทุกชนิด

# การแต่งกายในวันพิธี ประกาศปริญญาบัตร



## บุคคลทั่วไป - หญิง



- **เสื้อ**สีขาวเก๋ลิ้น ไม่มีลวดลาย ไม่มีโลหะ
- ปกเสื้อแบบคอเชิ้ตปลายแหลม
- ตัวเสื้อผ่าอกตลอด สาบเสื้อ 3 ซ.ม. ติดกระดุมโลหะ เครื่องหมายมหาวิทยาลัย 5 เม็ด ติดเครื่องหมายของมหาวิทยาลัยไว้ตรงบริเวณอกเสื้อด้านซ้าย
- แขนเสื้อสั้นเหนือข้อศอก ไม่มีลวดลาย
- ความยาวของตัวเสื้อให้เลยเอว เพื่อให้กระโปรงกับใต้โดยมิดชิด

- **กระโปรง**แบบเรียบ ทรงตรงสีดำ ขอบกระโปรงกว้าง 4 ซ.ม. ความยาวของกระโปรงคลุมเข่า ด้านหลังติดซิบ และผ่าทบซ้อนที่ชายกระโปรง พ้ายสีดำเรียบ
- **เข็มขัด**หนังสีดำ ไม่มีลวดลายขนาดกว้างไม่เกิน 3 ซ.ม. หัวเข็มขัดตามแบบของมหาวิทยาลัย



- **รองเท้า**หุ้มส้นไม่เปิดปลายเท้าสีดำ ไม่มีลวดลาย ไม่มีโลหะ ส้นสูงไม่เกิน 2 นิ้วครึ่ง
- **ถุงน่อง**สีเนื้อ
- สวมชุดครุยบัณฑิตพร้อมหมวก ตามคณะและสาขาที่สำเร็จการศึกษา
- ไม่อนุญาตให้สวมเครื่องประดับทุกชนิด



# การแต่งกายในวันพิธี ประกาศปริญญาบัตร



## ข้าราชการตำรวจ ข้าราชการทหาร

- แต่งเครื่องแบบปกติขาวพร้อมกระเป๋และถุงมือ*โดยไม่สวมหมวก*
- สวมครุยวิทยฐานะทับ



## ข้าราชการพลเรือน พนักงานรัฐวิสาหกิจ หรือเจ้าหน้าที่หน่วยงานของรัฐ

- แต่งเครื่องแบบปกติขาว ติดเครื่องหมายลูก  
ระเบียบตามสังกัดของตน
- สวมครุยวิทยฐานะทับ



# การแต่งกายในวันพิธี ประกาศปริญญาบัตร



## บัณฑิตที่มีอัตลักษณ์ทางเพศ หรือวิถีทางเพศไม่ตรงกับเพศกำเนิด

- บัณฑิตผู้นั้นสามารถแต่งกายตามเพศวิถีของตนได้ โดยแต่งกายในลักษณะเป็นระเบียบเรียบร้อยและถูกต้องตามหลักเกณฑ์ที่กำหนด



## บัณฑิตที่เป็นนักบวช

- ให้แต่งกายสุภาพตามข้อกำหนดเรื่องการแต่งกายในศาสนาของตน
- บัณฑิตหญิงซึ่งเป็นแม่ชีในศาสนาพุทธ และมีหลักฐานหนังสือสุกฤษฎิ์ธรรมสามารถแต่งกายแบบแม่ชีได้
- ในกรณีที่ไม่มีข้อกำหนดเกี่ยวกับการแต่งกายในศาสนาของนักบวช ให้สวมครุยวิทยฐานะตามสีประจำคณะ



## 1 การฝึกซ้อมครั้งที่ 1

เป็นการซ้อม ณ หอประชุมแกรนด์วิชั่น โดยมีรายละเอียดดังนี้

- การแต่งกายเหมือนวันพิธี
- วิธีการเดินขึ้นเวทีเข้ารับปริญญาบัตร
- การทำความเคารพ
- การเดินเพื่อเข้ารับใบฯ จาก องคมนตรี
- การถือปริญญาบัตร
- การก้าวเข้า และการถอยออก
- การเดินกลับที่นั่ง

## 2 การฝึกซ้อมครั้งที่ 2

เป็นการซ้อม ณ หอประชุมแกรนด์วิชั่น โดยมีรายละเอียดดังนี้

- การแต่งกายเหมือนวันพิธี
- มีการขานชื่อจริง
- ตำแหน่งที่นั่งเหมือนวันจริง
- ซ้อมซ้ำเหมือนในครั้งที่ 1
- มีการกล่าวคำปฏิญาณตน
- การร้องเพลงสรรเสริญพระบารมี

\*เน้นความพร้อมเพรียงและเป็นจังหวะ





04

# วิธีการรับ ปริญญาบัตร



## 1 การจับคู่เดินแถว

- เดินแถวตามลำดับการขานชื่อ
- การจับคู่ขึ้นอยู่กับรายชื่อบัณฑิตที่เข้ารับ
- การจับคู่จะดำเนินการหลังการเช็คชื่อในแต่ละรอบ ดังนั้นขอให้บัณฑิตเข้าเช็คชื่อตามเวลานัดหมาย



# วิธีการรับปริญญาบัตร

## 2 ลำดับการขานชื่อ

### เรียนดีเยี่ยมระดับบัณฑิตศึกษา

1. ศึกษาศาสตรมหาบัณฑิต (การบริหารการศึกษา)
2. ศึกษาศาสตรมหาบัณฑิต (วิจัยและเทคโนโลยีการจัดการเรียนรู้)

### บัณฑิตเรียนดี/เกียรตินิยมป.ตรี

#### คณะนวัตกรรมและเทคโนโลยีการสร้างสรรค์

1. วิทยาศาสตร์บัณฑิต (เทคโนโลยีดิจิทัล)
2. นิเทศศาสตรบัณฑิต (การสื่อสารการตลาดดิจิทัล)
3. วิศวกรรมศาสตรบัณฑิต (วิศวกรรมโลจิสติกส์)

#### คณะบริหารธุรกิจ

4. บัญชีบัณฑิต
5. บริหารธุรกิจบัณฑิต

#### คณะศึกษาศาสตร์และศิลปศาสตร์

6. ศิลปศาสตรบัณฑิต (ภาษาอังกฤษธุรกิจ)
7. ศิลปศาสตรบัณฑิต (ภาษาจีนธุรกิจ)
8. ศิลปศาสตรบัณฑิต (ภาษาต่างประเทศเพื่อธุรกิจ)
9. ศิลปศาสตรบัณฑิต (การจัดการการท่องเที่ยว)

### ระดับบัณฑิตศึกษา

1. ศึกษาศาสตรมหาบัณฑิต (การบริหารการศึกษา)
2. ศึกษาศาสตรมหาบัณฑิต (วิจัยและเทคโนโลยีการจัดการเรียนรู้)

### ระดับปริญญาตรี

#### คณะนวัตกรรมและเทคโนโลยีการสร้างสรรค์

3. วิทยาศาสตร์บัณฑิต (เทคโนโลยีสารสนเทศ)+(เทคโนโลยีดิจิทัล)
4. นิเทศศาสตรบัณฑิต (การสื่อสารการตลาดดิจิทัล)

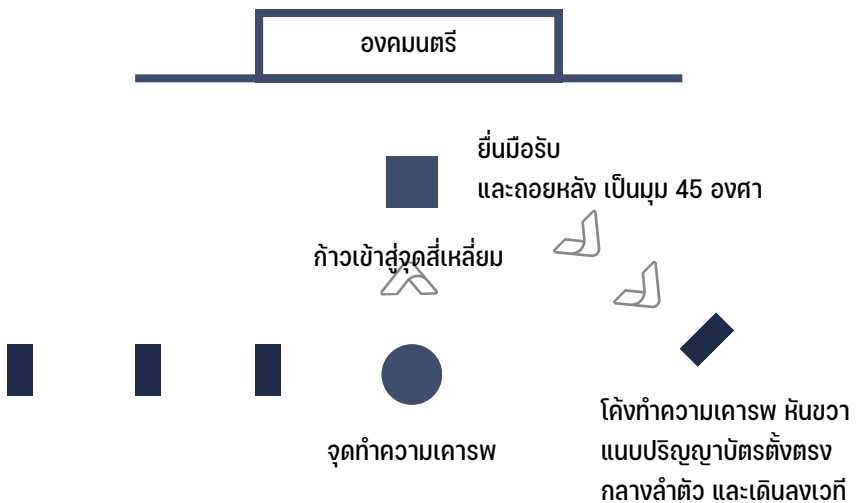
#### คณะบริหารธุรกิจ

5. บัญชีบัณฑิต
6. บริหารธุรกิจบัณฑิต
7. บริหารธุรกิจบัณฑิต (การจัดการโลจิสติกส์)

#### คณะศึกษาศาสตร์และศิลปศาสตร์

8. ศิลปศาสตรบัณฑิต (ภาษาอังกฤษธุรกิจ)
9. ศิลปศาสตรบัณฑิต (ภาษาจีนธุรกิจ)
10. ศิลปศาสตรบัณฑิต (ภาษาต่างประเทศเพื่อธุรกิจ)
11. ศิลปศาสตรบัณฑิต (การจัดการการท่องเที่ยว) + (ธุรกิจท่องเที่ยวและบริการ)

## 3 การเดินเข้าไปรับใบปริญญาบัตร หน้าองคมนตรี



## การทำความเคารพ



01

ยืนตัวตรงเท้าชิด



02

แขนแนบลำตัว



03

หันหน้าเข้าองค์มนตรี



04

โค้งคำนับ



01

ยืนตัวตรงเท้าชิด



02

แขนแนบลำตัว



03

หันหน้าเข้าองค์มนตรี



04

ชกเท้า



## 4 คำปฏิญาณของผู้สำเร็จการศึกษา



ข้าพเจ้าขอปฏิญาณว่า  
 จะนำความรู้ที่ได้รับจากมหาวิทยาลัยพาร์ฮิสเทอร์น  
 ไปประกอบอาชีพสุจริต  
 ดำรงตนเป็นคนดี มีคุณธรรม  
 และกระทำประโยชน์ต่อสังคม  
 ด้วยความจงรักภักดีต่อชาติ ศาสนา และพระมหากษัตริย์  
 จะสำนึกและตอบแทนคุณ บิดามารดา ครู อาจารย์  
 และจะยึดมั่นในปณิธาน  
 และรักษาชื่อเสียงของสถาบัน  
 ด้วยการใฝ่ใจศึกษา  
 ทั้งวิชาการวิชาชีพ และวิชาชีวิต  
 อย่างต่อเนื่องตลอดไป



# วิธีการรับปริญญาบัตร

## 5 การถือใบปริญญาบัตร



- จับกลางใบปริญญาบัตร
- ถือให้ตั้งตรง จัดระยะให้อยู่บริเวณกลางลำตัว

## 6 การกลับเข้าที่นั่ง

- เมื่อถึงที่นั่ง ให้ยื่นรอเพื่อนให้ครบแถว
- ถวายนวดคารพพร้อมกัน แล้วจึงนั่ง
- โดยตั้งปริญญาไว้ที่หน้าตัก



# ข้อปฏิบัติและ ข้อแนะนำเพิ่มเติม



## ทรงผมบัณฑิตชาย



- ตัดผมทรงสุภาพ
- จัดแต่งทรงผมให้เรียบร้อย
- ไม่ทำทรงผมแฟชั่น
- สีผมธรรมชาติ ไม่ทำไฮไลท์หรือทำสีผม
- ไม่ไว้หนวดเครา



## ทรงผมบัณฑิตหญิง



- ไม่ทำทรงผมแฟชั่น
- ไม่ประดับดอกไม้หรือเครื่องประดับ
- สีผมธรรมชาติ ไม่ทำไฮไลท์หรือทำสีผม
- ผมยาวควรเกล้า หรือรวมให้เรียบร้อย
- หากต้องการปล่อยผม ควรเก็บผมด้านข้างใบหน้าด้านซ้าย

# ข้อปฏิบัติและ ข้อแนะนำเพิ่มเติม



## บัณฑิตและมหาบัณฑิตที่สวมแว่นตา



- กรณีที่ต้องสวมแว่นสายตากรอบแว่นจะต้องเป็นสีดำ สีทอง สีเงิน สีกรมท่า หรือไม่มีกรอบ เท่านั้น
- แว่นสายตาต้องไม่มีลวดลายแฟชั่น
- กรณีใส่คอนแทคเลนส์สายตา ต้องเป็นสีใส ห้ามมีสีส้น หรือลวดลาย หรือบิ๊กอายส์ (BIG EYES)



## ข้อห้ามอื่น ๆ



ห้ามติดขนตาปลอม

งดน้ำหอมกลิ่นฉุน



ห้ามทาเล็บและไว้เล็บยาว

ห้ามนำเครื่องมือสื่อสาร พัดลมมือถือ กล้องถ่ายรูป



ห้ามใส่นาฬิกา เครื่องประดับ

ห้ามนำอาหารและเครื่องดื่มเข้าไปในห้องประชุม



ไม่พกกุญแจ เหรียญ

ไม่นำสัมภาระเข้าห้องประชุม





*Congratulations*

มหาวิทยาลัยฟาร์อีสเทอร์น

